






| Содржини и поими | Стандарди за оценување | Часови и дата на реализација | Сценарио на часот | Средства | Следење на напредокот |
|------------------------------------------------------------------------------------|--------------------------------------------------------------------------------------------------------------------------------------|------------------------------|-------------------------------------------------------------------------------------------------------------------------------------------------------------------------------------------------------------------------------------------------------------------------------------------------------------------------------------------------------------------------------------------------------------------------------------------------------------------------------------------------------------------------------------------------------------------------------------------------------------------------------------------------------------------------------------------------------------------------------------------------------------------------------------------------------------|-------------------------------------------------------------------------|------------------------------------------------------------------------------------------------------------------------------------------------------------------------------------------------------------------------------|
| <p>29. Музика од цртан филм</p> | <p>Идентификува кој вид е музиката која ја слуша. Идентификува и наведува најмалку една композиција од секој од видовите музика.</p> | | <p>Воведни активности</p> <p>Им пуштам музика од цртани филмови , тие треба да препознаат од кој Анимирани филм е музиката</p> <p>Главна активност</p> <p>Се слушаат различни мелодии од различни анимирани , цртани филмови Тие ја препознаваат мелодијата и се води дискусија за кој цртан филм станува збор, кои се ликовите во истиот , Според музиката ги одредуваат и активностите на ликовите во каква ситуација се наоѓаат Брзо , бавно , игровни активности во сцените и слично Забележуваат дека секој цртан филм има своја специфична мелодија и секоја мелодија е прилагодена според актерите , според случките во филмот</p> <p>Завршна активност</p> <p>Погоди што се случува Илустрирање на омилен лик од цртаните филмови</p> <p>Рефлексија</p> | <p>аудио- и видеозаписи: аудио и видео ЦД со соодветна содржина</p> | <p>усните одговори на прашањата поставени од наставникот или од соучениците;</p> <p>индивидуалната практична изведба (пеење, свирење на детски музички инструменти и музички игри);</p> <p>практичната изведба во група.</p> |
|  | | |  | | |

| Содржини и поими | Стандарди за оценување | Часови и дата на реализација | Сценарио на часот | Средства | Следење на напредокот |
|------------------------------------------------------------------------------------|----------------------------------------------------------------------------------------------------------------------------------------|------------------------------|-----------------------------------------------------------------------------------------------------------------------------------------------------------------------------------------------------------------------------------------------------------------------------------------------------------------------------------------------------------------------------------------------------------------------------------------------------------------------------------------------------------------------------------------------------------------------------------------------------------------------------------------------------------------------------------------------------------------------------|-----------------------------------------------------------------|-----------------------------------------------------------------------------------------------------------------------------------------------------------------------------------------------------------------------|
| 30. Музички игри и песни | Го следи видот/карактерот на музиката со своите движења (оро, марш или валцер). Пее и се движи во соодветен ритам во музичките игри | | <p>Воведни активности</p> <p>Пеење песничка „Пролет,, - разговор за промените во природата(по слика) кои промени на дрвјата настануваат во пролет. Откривање и опишување на сликите</p> <p>Главна активност</p> <p>Наставникот им пушта на учениците видеоснимки/аудиоснимки од народни ора и песни, карактеристични за различните етнички заедници кои живеат во РСМ (по една за секоја), а учениците ги пеат и/или играат во соодветниот ритам и го следат ритамот со детски ритмички инструменти и тропалки.</p> <p>Завршна активност</p> <p>Игровни активности и игри што ги играат учениците Демонстрирање на играчки , пеење , играње</p> <p>Рефлексија</p> | аудио- и видеозаписи: аудио и видео ЦД со соодветна содржина | усните одговори на прашањата поставени од наставникот или од соучениците; индивидуалната практична изведба (пеење, свирење на детски музички инструменти и музички игри); практичната изведба во група. |
|  | | |  | | |


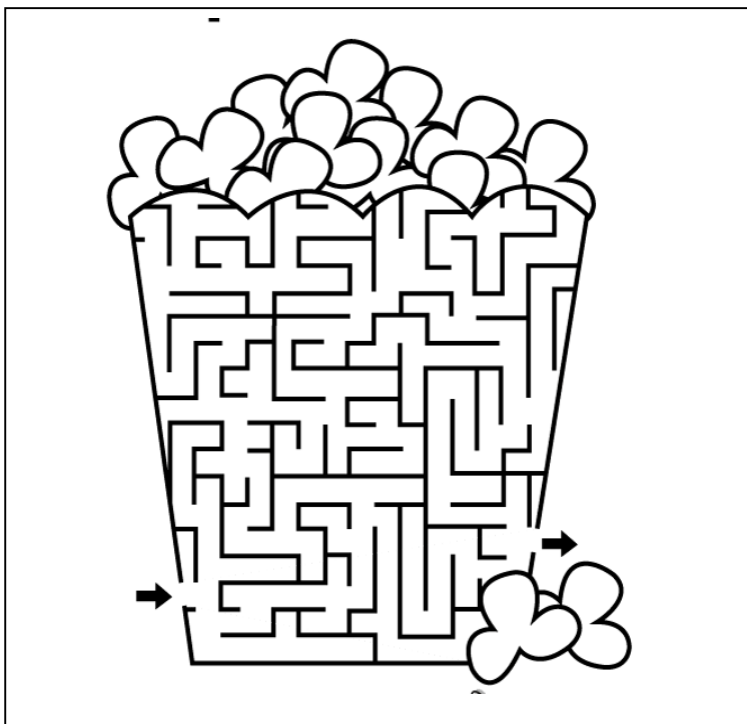
| Содржини и поими | Стандарди за оценување | Часови и дата на реализација | Сценарио на часот | Средства | Следење на напредокот |
|----------------------|----------------------------------------------------------------------------------------------------------|------------------------------|-----------------------------------------------------------------------------------------------------------------------------------------------------------------------------------------------------------------------------------------------------------------------------------------------------------------------------------------------------------------------------------------------------------------------------------------------------------------------------------------------------------------------------------------------------------------------------------------------------------------------------------------------------------------------------------------------------------------------------------------------------------------------------------------------------------------------------------------------------------------------------------------------------------------------------------------------------------------------------------------------------------------------------------------------------------------------------------------------------------------------------------------------------------------------------------------------------------------------------|--------------------------------------------------------------|------------------------------------------------------------------------------------------------------------------------------------------------------------------------------------------------------------------------------|
| 31. Бројалки и песни | Поврзува мелодија и ритам со движења. Креира кратки ритмички целини придружени со плескање, чекорење или | | <p>Воведни активности Кажувам една бројалка: Ен- тен -тини, сава- рака -тини, сава- рака - тика - така,ени -мени - пиф -паф - пуф. Следи запознавање со „ Растурена игра“</p> <p>Главна активност Запознавање со композиторот и неговите музички дела. На компјутерот на http://www.utrinski.mk/?ItemID=88B0AEF025848E45B5921FAF26F97236 ги запознавам со композиторот Гоце Коларовски и биографија. Внимателно го следат појаснувањето на наставникот за композиторот. Им ја раскажувам приказната што Коларовски ја претставил преку инструментална музика. Давање насоки за внимателно слушање на композицијата. Го следат објаснувањето и насоките на наставникот. Разговор по слушаната композицијаи определување на музичките фрази при повторно преслушување На ЦД ја слушаме композицијата „Растурена игра“. Низ прашања го одредуваме карактерот и темпото на композицијата. Одговор на поставени прашања за карактерот и темпото на композицијата.</p> <p>Завршна активност Илустрација на цртеж од композицијата по фантазија</p> <p>Рефлексија</p> | аудио- и видеозаписи: аудио и видео ЦД со соодветна содржина | <p>усните одговори на прашањата поставени од наставникот или од соучениците;</p> <p>индивидуалната практична изведба (пеење, свирење на детски музички инструменти и музички игри);</p> <p>практичната изведба во група.</p> |



| Содржини и поими | Стандарди за оценување | Часови и дата на реализација | Сценарио на часот | Средства | Следење на напредокот |
|---------------------------------------|---------------------------------------------------------------------------------------------------------------------------------------------------------------------------|------------------------------|--------------------------------------------------------------------------------------------------------------------------------------------------------------------------------------------------------------------------------------------------------------------------------------------------------------------------------------------------------------------------------------------------------------------------------------------------------------------------------------------------------------------------------------------------------------------------------------------------------------------------------------------------------------------------------------------------------------------------------------------------------------------------------------------------------------------------------------------------------------------------------------------------------------------------------------------------------------------------------------------------------------------------------------------------------------------------------------------------------------------------------------------------------------------------------------------------------------------------------------------------------------------------------------------------------------------------------------------------------------------------------------------------------------------------------------------------------------------------------------------------|--------------------------------------------------------------|-----------------------------------------------------------------------------------------------------------------------------------------------------------------------------------------------------------------------|
| 32. ОП Мајски бумбар | Пее одреден број песни за деца и народни песни во опсег ре-ла со правилен пејачки став и правилно дишење. • Пее со другите во група со усогласено темпо, динамика и ритам | | <p>Воведни активности</p> <p>Учениците се поставени во круг (земање правилен пејачки став) поттикнувам дискусија како треба правилно да се стои при пеење. Се потсетуваме на техниката на дишење - рамномерно дишење, без подигање на раменици, вдишување преку нос, а издишување преку уста. Им ја демонстрирам техниката, а учениците повторуваат, со цел да се подготви гласот за уметничко доживување, пеење на песната.</p> <p>Правилен пејачко дишење,распејување,пеење на веќе обарботени песни, Се води разговор за содржината на песната според сликите кои ги истакнувам</p> <p>– се обработува првиот изразен елемент - текстот</p> <p>Јасна дикција , правилен акцент, динамичкп – рецитатпрскп нијансираое сп примена на глума ,мимики,гестпви ,култивиран тпн.</p> <p>Непзнатите збрпви се пбјаснуваат , се прераскажува спдржината на стрпфата,птпа на целата, хпрски се рецитира сп ритмичкп изгпвараое на текстот со разновидни плескања.</p> <p>Главна активност</p> <p>Ја најавувам целта на часот пеење на песната доживување на песната преку уметнички запис</p> <p>Усвојување на песната се одвива низ следните етапи</p> <p>слушање, восприемање, доживување и изразување – потврдување на музичката фраза или музиката реченица (еден или два стиха)</p> <p>По слушањето на фразата се повторува се додека не се запомни.</p> <p>Откако ќе се обработи првата фраза се преминува на втората.....потоа двете фрази се склопуваат.</p> | аудио- и видеозаписи: аудио и видео ЦД со соодветна содржина | усните одговори на прашањата поставени од наставникот или од соучениците; <p>индивидуалната практична изведба (пеење, свирење на детски музички инструменти и музички игри);</p> <p>практичната изведба во група.</p> |



| | | | | | |
|--|--|--|------------------------------------------------------------------------------------------------------------------------------------------------------------------------------------------------------------------------------------------------------------------------------------------------------------------------------------------------------------------------------------------------------------------------------------------------------------------------------------------------------------------------------------------------------------------------------|--|--|
| | | | <p>Повторувањето на музичките фрази учениците го пеат како ехо имитирајќи го изразното пеење на наставникот.</p> <p>Завршна активност</p> <p>Утврдувањето на песната се врши фронтално, по групи и индивидуално, два, триа итн.... утврдувањето на изразните елементи на песната се врши откако учениците ќе научат да ја пеат ритмички и мелодиски песната. Учениците при утврдување на песната се придружуваат со раце и нозе, тивко за да може да се слуша мелодијата на песната.Илустрирање, драматизирање на песната.....</p> <p>Рефлексија</p> | | |
|--|--|--|------------------------------------------------------------------------------------------------------------------------------------------------------------------------------------------------------------------------------------------------------------------------------------------------------------------------------------------------------------------------------------------------------------------------------------------------------------------------------------------------------------------------------------------------------------------------------|--|--|



| Содржини и поими | Стандарди за оценување | Часови и дата на реализација | Сценарио на часот | Средства | Следење на напредокот |
|--------------------------------------------------------------------------------------------|----------------------------------------------------------------------------------------------------------------------------------------------------------------|------------------------------|------------------------------------------------------------------------------------------------------------------------------------------------------------------------------------------------------------------------------------------------------------------------------------------------------------------------------------------------------------------------------------------------------------------------------------------------------------------------------------------------------------------------------------------------------------------------------------------------------------------------------------------------------------------------------------------------------------------------------------------------------------------------|-----------------------------------------------------------------|-----------------------------------------------------------------------------------------------------------------------------------------------------------------------------------------------------------------------|
| 33. Слободно музичко изразување Немирко“ - драматизација-Детско творештво | Креира кратки ритмички целини придружени со плескање, чекорење или (слободно музичко изразување, творење/создавање). разни видови детски ритмички инструменти. | | <p>Воведни активности</p> <p>Приказна по слики -Немирко- Анализа на сликите. Се обидуваат да се искажат по дадените слики. „Немирко“</p> <p>Главна активност</p> <p>Со читање на приказната и опишување на сликата од учениците ги насочувам да состават мелодиска вежба за секоја целина-слика. Внимателно го следат појаснувањето на наставникот. Читање по целини и опишување од учениците. Потоа учениците по парови ги исполнуваат индивидуално своите вежби. Составуваат мелодиска вежба од по 4 такта .</p> <p>Завршна активност</p> <p>Драматизација Детско творештво Индивидуална изведба на песните од учениците по парови. Избираме најдобра мелодиска вежба</p> <p>Рефлексија</p> | аудио- и видеозаписи: аудио и видео ЦД со соодветна содржина | усните одговори на прашањата поставени од наставникот или од соучениците; индивидуалната практична изведба (пеење, свирење на детски музички инструменти и музички игри); практичната изведба во група. |

