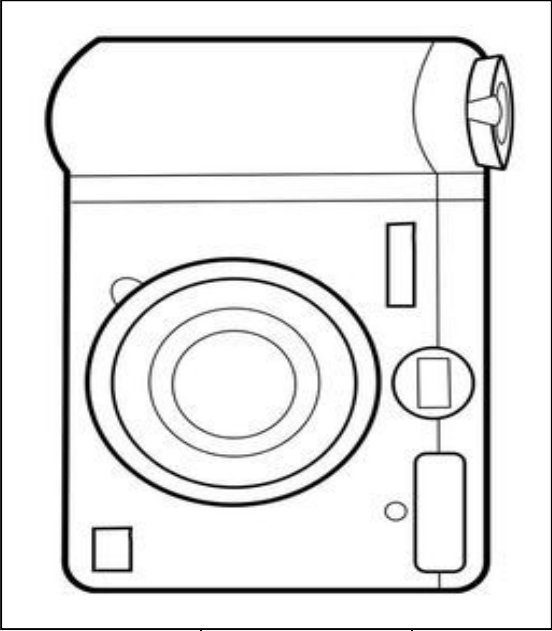

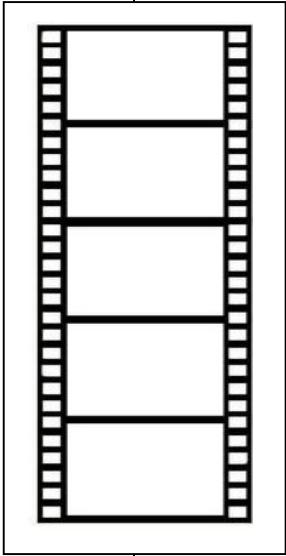





Содржини и поими	Стандарди за оценување	Часови и дата на реализација	Сценарио на часот	Средства	Следење на напредокот
<p>1. Како го поминав зимскиот распуст</p> 	<p>Раскажување по доживување</p>	<p>1 1.11.2021</p>	<p>Воведни активности</p> <p>Мрежа на дискусија – заврши распустот , завршија празниците повторно во училишните клупи Сид на зборови</p> <p>Учениците кажуваат клучни зборови од своите доживувања за време на зимскиот распуст</p> <p>Главна активност</p> <p>Со помош на зборовите составуваат реченици, раскажуваат за своите доживувања, сее потсетуваат што се правеја после Нова година. Задача: секој ученик треба да изработи филмска лента во која ќе ги илустрира своите доживувања , внимавајќи при тоа да имаат редослед настаните како временски се одвиваале . Почнуваме после Нова година...па се до овој ден ... Самостојна работа на учениците РЛ Ги контролирам , мотивирам , охрабрувам и насочувам</p> <p>Завршна активност</p> <p>Сечење , лепење, боење Презентирање на сценариото со усно раскажување – Избор - Филм на денот</p> <p>Рефлексција</p> 	<p>Молив Работен лист</p> 	<p>Усни одговори на прашања во дискусија</p> <p>Придонес во групните активности</p> <p>Придонес во изведување на заклучоци</p>

Содржини и поими	Стандарди за оценување	Часови и дата на реализација	Сценарио на часот	Средства	Следење на напредокот
2. Гатанки	Препознава и издвојува зборови кои се римуваат во	1	<p>Воведни активности</p> <p>Со употреба на техниката „<i>Наставникот чита наглас</i>“, им читам две гатанки :гатанките ги доживуваат и вербално и визуелно истакнати на видео бим.По читањето следи и кратка дискусија</p> <p>Три месеци е празно а девет месеци е полно.</p> <p>Прашувам : Што прочитав?</p> <p>Дали го препознаваат овој вид на текст?</p> <p>Дали ги знаат одговорите на поставените гатанки,што се крие зад овие скриени загонетки?</p> <p>Истакнување на целта Денес ќе учиме за Гатанки</p> <p>Главна активност</p> <p>Забавна традиција –компјутерска презентација</p> <p>Барам доброволец од учениците да ја започне играта ,односно ја чита првата гатанка , а другите ученици внимателно слушаат и се трудат да го најдат вистинскиот одговор на поставеното прашање –гатанка. Учениците откриваат кој предмет или појава се крие зад гатанката. Во текот на дискусијата објаснувам дека постојат народни гатанки и авторски гатанки. Како пример им читам неколку македонски народни гатанки на разни дијалекти.(слајд 20) а тие внимателно слушаат и доколку знаат даваат одговор,истовремено ставам акцент на говорот на кој се напишани. (ако има потреба го објаснувам непознатиот збор или израз)</p> <p>По откривањето на сите гатанки следи кратка мрежа на дискусија по која донесуваме заклучок: Гатанките се народни умотворби кои се составени од прашање и одговор, Прашањето е метафорично пртставување на предметот и појавата која треба да се погоди со одговорот.</p>	Молив Работен лист	Усни одговори на прашања во дискусија
<p>Од едно огниште цел свет се грее.</p> 					

	<p>Завршна активност</p> <p>Во завршниот дел од часот учениците добиват картички на кои ќе треба да напишат гатанки. (учебникот може да им помогне на оние кои немаат идеја)</p> <p>Потоа следи игра „ Досети се и победи „ Играта ја започнувам јас – кажувам една гатанка</p> <p>Оној што ќе ја погоди гатанката ја продолжува играта. Играта се игра се додека не се залепат сите картички на таблата.</p> <p>Рефлексија</p>		
---	--	--	--



Содржини и поими	Стандарди за оценување	Часови и дата на реализација	Сценарио на часот	Средства	Следење на напредокот
3. Текст „Танц на снегулките“	Одредува место и време на случувањата во литературниот текст. • Идентификува ликови во литературниот текст. • Опишува ситуации од секојдневниот живот кои соодветствуваат на постапките на ликовите од литературниот текст.	1 2021	<p>Воведни активности</p> <p>Поставувам прашања со цел да ги воведам учениците во новата содржина Прашање за размислување : Кој танцува? Одговараат на поставеното прашање Критички и логички донесуваат заклучоци во врска со темата на разговор Истакнувам дека денес ќе дознаеме за едни убави , нежни танчерки. Преку текстот што ќе им го прочитам</p> <p>Главна активност</p> <p>Доживувањето на целосната содржина го вршам со читање на текстот техника - Наставникот чита наглас (ЈП) Изразувањето на непосредното доживување го вршам со техниката видови прашања (ЈП) Учениците Активно слушаат Поставувам прашања, а тие одговараат на прашањата Читаат и со свои зборови искажуваат впечатоци и размислувања Изработуваат мрежа на темата преку која потоа донесуваат заклучоци</p> <p>Завршна активност</p> <p>Читање на текстот и илустрирање Мојата снегулка балерина</p> <p>Рефлексија</p>	Молив Работен лист	Усни одговори на прашања во дискусија Придонес во групните активности Придонес во изведување на заклучоци





Содржини и поими	Стандарди за оценување	Часови и дата на реализација	Сценарио на часот	Средства	Следење на напредокот
<p>4.</p> <p>Раскажување на текстот</p> <p>Расказни реченици</p>	<p>Прераскажува содржина на прочитан кус литературен текст со свои зборови</p>	<p>1</p>	<p>Воведни активности</p> <p>Игра каде треба една иста реченица да ја кажат на различни начини</p> <p>Јас денес јадев сендвич.</p> <p>Јас денев јадев сендвич!</p> <p>Јас денес јадев сендвич?</p> <p>Следи мрежа на дискусија како е правилно да се изговори оваа реченица</p> <p>Разменуваат мислења, извлекуваме заклучоци и ги воведувам во новата наставна единица.</p> <p>Главна активност</p> <p>Давам задачи и упатства за самостојни активности .</p> <p>Раскажување на текстот , со свои зборови , со опис на време , место , ликови, хронологија на настаните итн...</p> <p>Учениците презентираат што сработиле , дискутираме , правиме споредби и иразлики во раскажувањето, корегираме и давам насоки за правилно раскажување</p> <p>Завршна активност</p> <p>Осврт на речениците со кои нешто раскажуваме – расказни реченици , на крај точка итн...</p> <p>Јас изговарам реченица , а тие ...го ставаат потребниот знак .</p> <p>(картички со интерпункциски знаци)</p> <p>Рефлексија</p>	<p>Молив</p> <p>Работен лист</p>	<p>Усни одговори на прашања во дискусија</p> <p>Придонес во групните активности</p> <p>Придонес во изведување на заклучоци</p>



Содржини и поими	Стандарди за оценување	Часови и дата на реализација	Сценарио на часот	Средства	Следење на напредокот
<p>5. Стихотворба „Зима“</p>	<p>Препознава и издвојува зборови кои се римуваат во стихотворби.</p> <ul style="list-style-type: none"> • Репродуцира стихотворби. 	<p>1</p>	<p>Воведни активности</p> <p>Бура на идеи – Зима</p> <p>Учениците кажуваат зборови што му асоцираат на зима</p> <p>Разговараме што е карактеристично за зимата, какво е времето, како се облечуваме во зима и сл.</p> <p>Рецитирање на песната</p> <p>Главна активност</p> <p>Учениците внимателно слушаат, а потоа се води дискусија за нејзината содржина.</p> <p>Песничката повеќекратно ја повторуваме дел по дел (наставникот заедно со учениците) со цел учениците да ја запомнат и самите да ја репродуцираат во целина.</p> <p>Завршна активност</p> <p>Рецитирање на песничката од оние ученици кои ја запомниле</p> <p>Илустрирање на песничката</p> <p>Рефлексија</p>	<p>Молив Работен лист</p>	<p>Усни одговори на прашања во дискусија</p> <p>Придонес во групните активности</p> <p>Придонес во изведување на заклучоци</p>



Содржини и поими	Стандарди за оценување	Часови и дата на реализација	Сценарио на часот	Средства	Следење на напредокот
<p data-bbox="117 440 310 537">6. Рецитирање на стихотворбата</p> 	<p data-bbox="342 407 520 824">Уметничка изведба на песната Препознава и издвојува зборови кои се римуваат во стихотворби. • Репродуцира стихотворби.</p>	<p data-bbox="625 407 642 427">1</p>	<p data-bbox="741 407 1003 427">Воведни активности</p> <p data-bbox="741 477 1314 537">Психолошка подготовка , вежби за дишење ... Потсетување на песничката</p> <p data-bbox="741 548 1612 609">Упатства за правилен став при рецитирање , прилагодување на боја на гласот и сл...</p> <p data-bbox="741 656 961 675">Главна активност</p> <p data-bbox="741 725 1640 894">Уметничка изведба на стихотворбата Учениците додека ја рецитираат песната имаат задача внимателно да слушаат и да си направат забелешка кој најмногу му се допадна. По завршувањето на сите , со гласање избираме рецитатор на денот кој ќе има задача да ни ја изрецитира песната уште еднаш</p> <p data-bbox="741 976 993 995">Завршна активност</p> <p data-bbox="741 1045 1325 1065">Моите активности во зима сечи – лепи – обои</p> <p data-bbox="741 1115 1339 1208">сечи-лепи https://www.literatura.mk/BookDetails.aspx?Pr=13334 https://www.literatura.mk/BookDetails.aspx?Pr=13335</p> <p data-bbox="741 1248 1339 1308">лабиринти https://www.literatura.mk/BookDetails.aspx?Pr=13529</p> <p data-bbox="741 1349 888 1369">Рефлексија</p>	<p data-bbox="1665 407 1780 500">Молив Работен лист</p>	<p data-bbox="1822 407 1959 516">Усни одговори на прашања во дискусија</p> <p data-bbox="1822 553 1959 630">Придонес во групните активности</p> <p data-bbox="1822 667 1980 760">Придонес во изведување на заклучоци</p>

Содржини и поими	Стандарди за оценување	Часови и дата на реализација	Сценарио на часот	Средства	Следење на напредокот
<p>7. Почетно пишување (печатни букви, мали букви, големи букви, точка, прашалник, извичник, азбука</p> 	<p>Пишува кратки реченици, користејќи голема буква и интерпункциски знаци (точка, извичник и прашалник)</p>	<p>1</p>	<p>Воведни активности</p> <p>Повторуваме за именки, сопствени именки. Пишување на голема и мала буква</p> <p>Главна активност</p> <p>Објаснување на правилата за пишување на голема буква, правилно пишување знак точка на крајот на речениците .Истакнување на реченици кои се напишани со мали и големи букви но на погрешно место. Разговор за речениците -визуелно што не е во ред со нив. Кога ќе добијам повратен одговор им давам задача</p> <p>Работа во парови / интерактивно пишување Поправка на речениците со правилна употреба на голема и мала буква пишување во парови на компјутер</p> <p>Завршна активност</p> <p>Се проверуваат задачите а потоа играме игра – Гледам гледам.... Нацртај и обои ...</p> <p>Рефлексија</p>	<p>Молив Работен лист</p>	<p>Усни одговори на прашања во дискусија</p> <p>Придонес во групните активности</p> <p>Придонес во изведување на заклучоци</p>

