
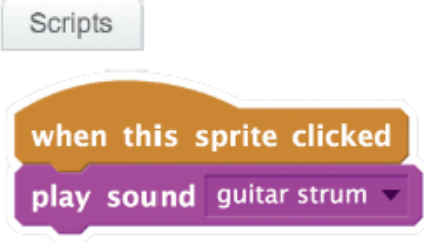





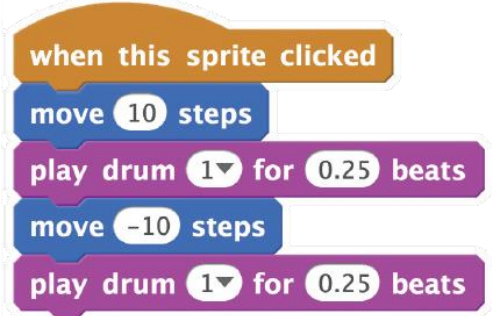
[Redacted]	
[Redacted]	
[Redacted]	
[Redacted]	
[Redacted]	

[Redacted]	
[Redacted]	[Redacted]
[Redacted]	[Redacted]
[Redacted]	[Redacted]

ТЕМА: Креирање едноставни програми во „Скреч“

<p>Г) Кликни на јазичето Скрипти (scripts), креирај го и изврши го програмскиот код. Во наредбата свири звук... (play sound...) треба да го избереш твојот звук со клик на стрелката и лев клик на твојот звук.</p>	
<p>Д) Смени го звукот во наредбата свири звук... (play sound...). Направи звукот да се повторува 8 пати. Користи ја наредбата повторувај (repeat).</p>	

4. Танц со клик

<p>Направи скрипта со која ќе се создаде амбиент за танцување и буквата ќе танцува според звукот при клик на неа.</p>	
<p>А) Избери заднина.</p>	
<p>Б) Избери буква од категоријата букви (letters).</p>	
<p>В) Креирај го и изврши го програмскиот код. Ако напишеш позитивен број во наредбата движење... чекори (move... steps) ќе се движиш нанапред. Ако напишеш негативен број во наредбата движење... чекори (move... steps) ќе се движиш наназад.</p>	
<p>Г) Смени го инструментот во наредбата свири звук... (play sound...). Со клик на стрелката во првото бело поле се отвора паѓачко мени со повеќе инструменти. Изборот се прави со лев клик на инструментот.</p>	