




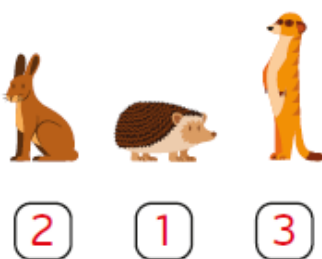
1. Заокружи го предметот со најголема должина.



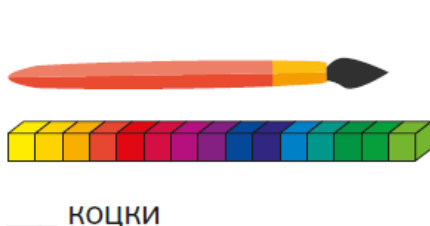
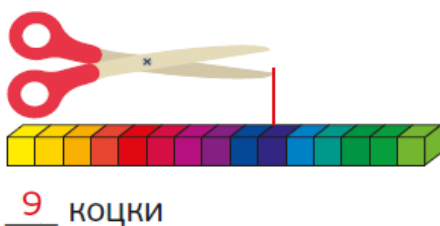
2. Пречкртај го предметот со најмала должина.



2. Подреди ги предметите по висина како што е прикажано на примерот.



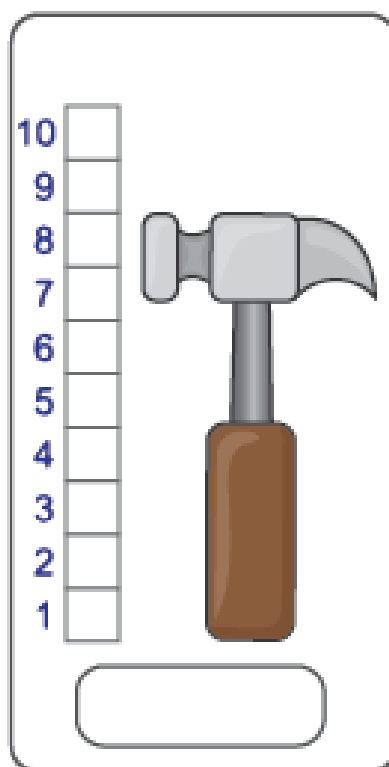
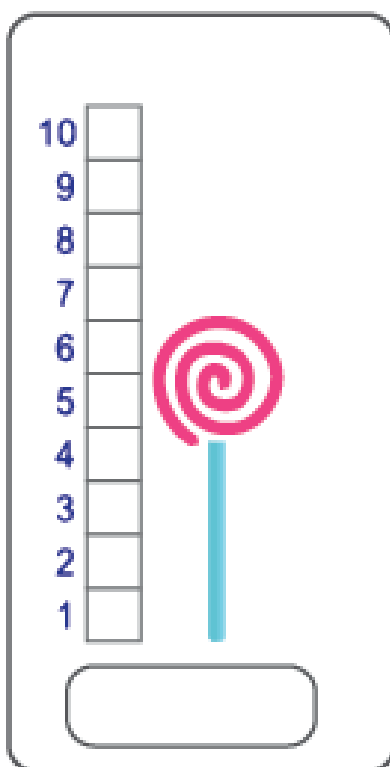
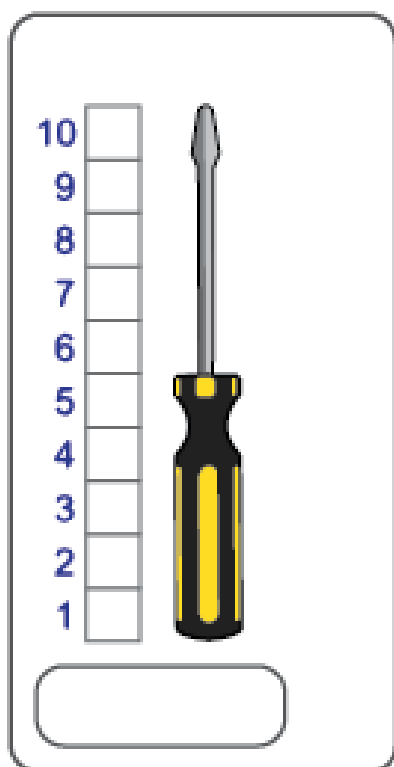

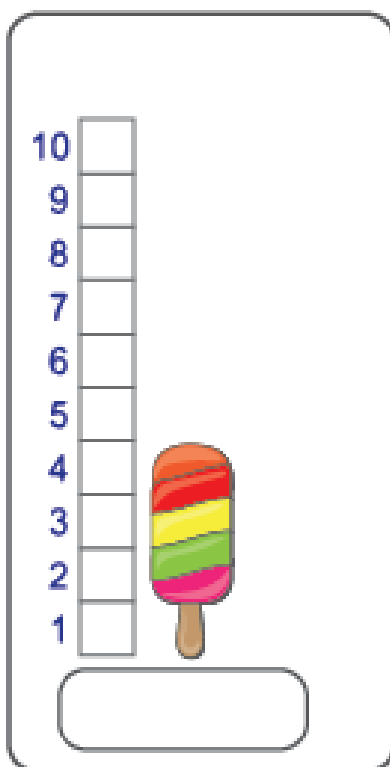

3. Запиши ја должината на секој предмет. Првиот пример е решен.



Повеќе задачи ќе најдете во Збирката задачи со активности и по математика за 1 одделение. Со клик на сликата се овозможува пристап до интернет-страницата за нарачка.



4. Колку квадратчиња е висината на секој предмет? Обој.
Првиот пример е решен.



Повеќе задачи ќе најдете во Збирката задачи со активности и по математика за 1 одделение. Со клик на сликата се овозможува пристап до интернет-страницата за нарачка.

