


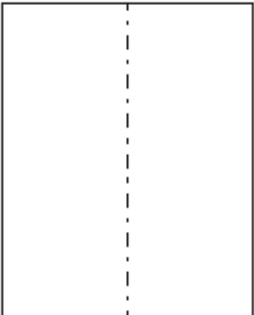

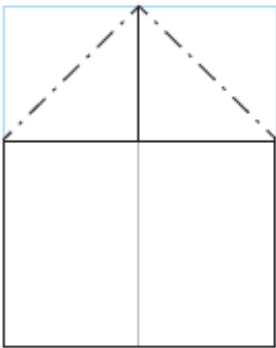
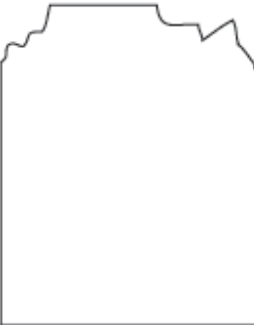
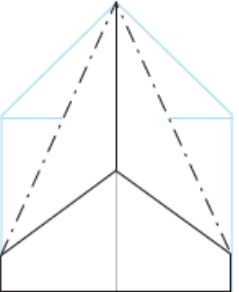
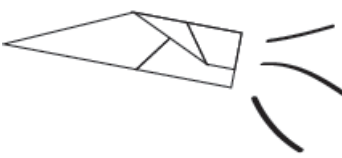
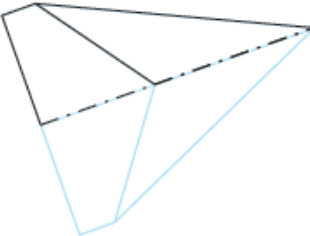
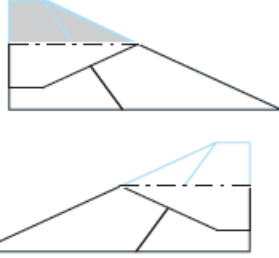
Датум: _____

Име и презиме: _____

Работен лист Алгоритам

1. Дадени се чекори за правење авион од хартија. Од дадените 9 слики, 3 се погрешни и во празните квадратчиња внеси го знакот х. Останатите 6 слики се точни. Во празните квадратчиња запиши ги броевите од 1 до 6 според чекорите потребни да се направи авионот.

На крај земи хартија, следи ги чекорите од сликите и направи го авионот.

 <input data-bbox="459 474 542 555" type="checkbox"/>	 <input data-bbox="933 470 1016 551" type="checkbox"/>	 <input data-bbox="1401 474 1484 555" type="checkbox"/>
Исечи го центарот на хартијата	Превиткај ја хартијата на половина	Изгужвај ја хартијата
 <input data-bbox="451 873 534 954" type="checkbox"/>	 <input data-bbox="933 873 1016 954" type="checkbox"/>	 <input data-bbox="1412 873 1495 954" type="checkbox"/>
Превиткај ги кошевите кон средината на листот	Искини ги кошевите на листот	Уште еднаш превиткај ги кошевите кон средината
 <input data-bbox="459 1344 542 1424" type="checkbox"/>	 <input data-bbox="938 1344 1021 1424" type="checkbox"/>	 <input data-bbox="1417 1344 1500 1424" type="checkbox"/>
Пушти го готовиот авион да лета	Свиткај ја хартијата повторно на половина	Направи крила на авионот

2. Што е алгоритам? Објасни.
.....
.....

Очекувани резултати	Да	Делумно	Со помош
запишува чекори во извршување на секојдневни задачи			
објаснува што е алгоритам			

Родител

Наставник